

بِسْمِ اللَّهِ

HSK1

第一级

المستوى الأول

莎丹老师



第一课

مرحباً
Nǐ hǎo

你好



3CORNERS

课文1-Text 1



新词 - New words



Nǐ (pron.)

أنت - أنت



hǎo (adj.)

جيد -



课文 2 - Text 2

مرحباً بكم


Nǐmen hǎo

你们好

مرحباً (بحضرتك)

Nín hǎo

您好



新词 - New words



您

Nín (pron.)

أنتَ - أنتِ -

حضرتك

你们

Nǐmen (pron.)

أنتم - أنتنَّ -

أنتما

课文 3 - Text 3

لا عليك - لا يهم



Méi guān xì

没关系

آسفة

Duì bù qǐ

对不起



新词 - New words



对不起
Duì bù qǐ (V.)

آسف - آسفة -
~

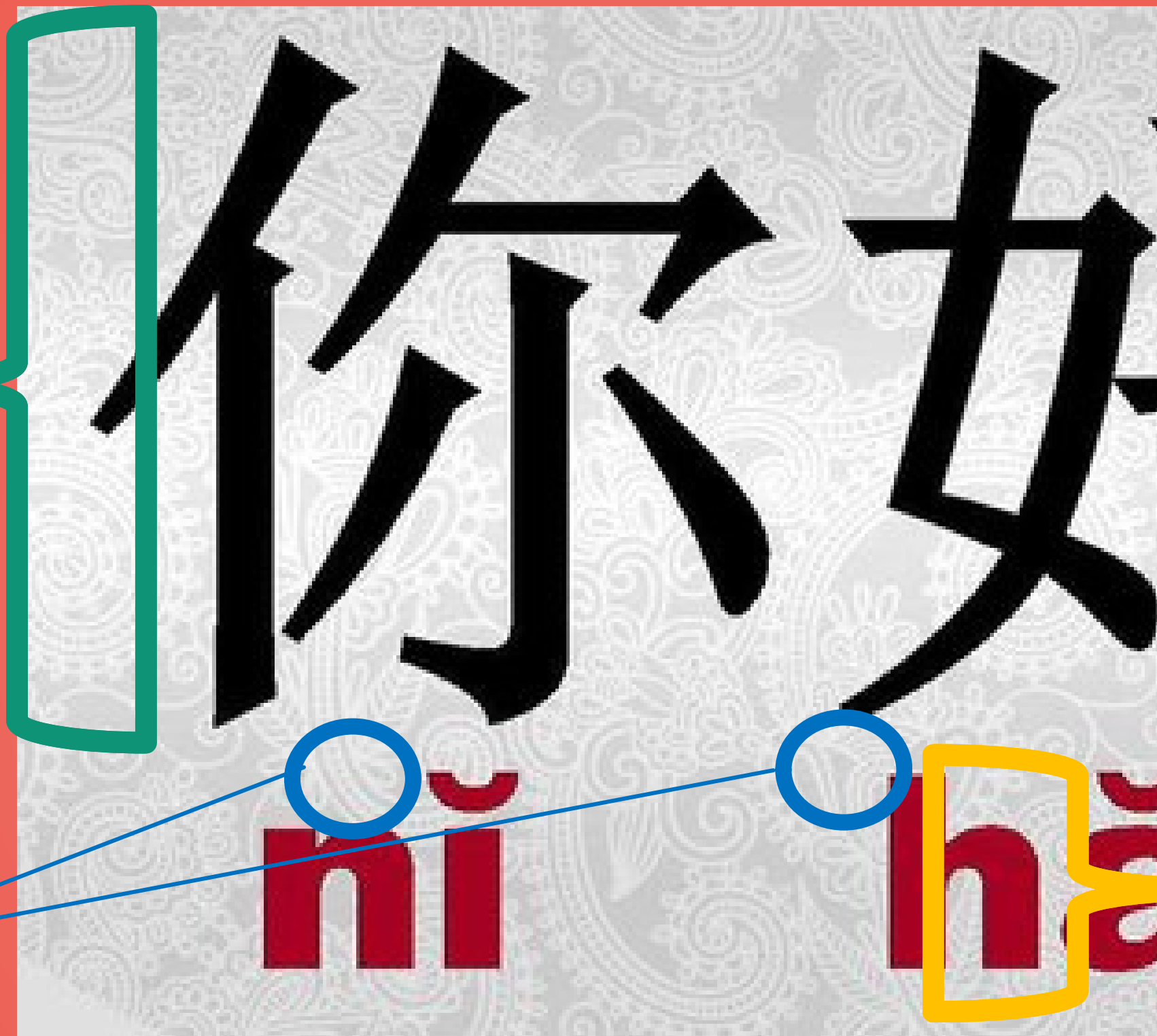
**IT'S
OK.**

没关系
Méi guānxi

لا عليك - لا

汉字
Hànzi

الرموز الصينية
(الخنزة)



拼音
Pīnyīn

نظام كتابة الرموز الصينية
بالأبجدية اللاتينية

声调
Shēngdiào

النغمات
(عددتها 4)

拼音 Pīnyīn

声母

Shēngmǔ

الحروف الاستهلالية
(فقط في أول الكلمة)

声母表 (23个)

	f	d	
	j	q	
	c	s	

韵母

Yùnmǔ

حروف العلة
توضع النغمات فوق

韵母表 (24个)

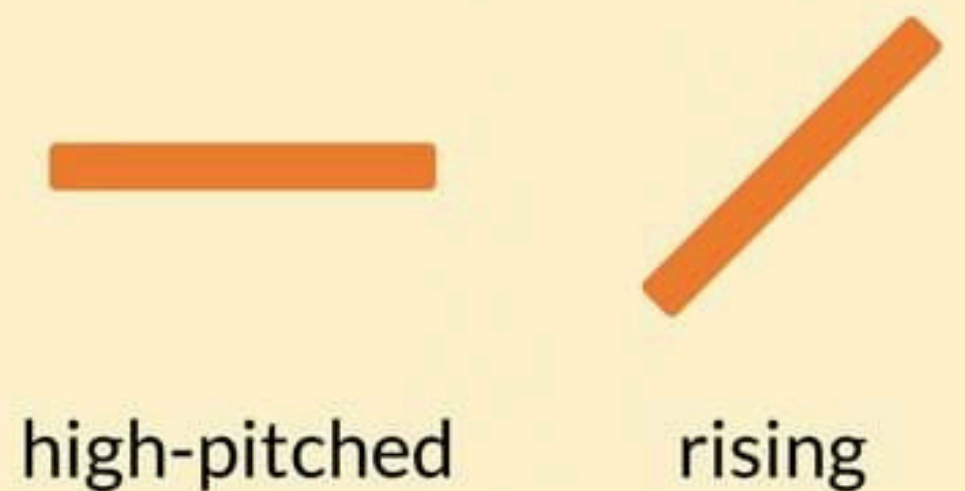
	i	u	
ü	iu	ie	ü
n	ün	ang	e

声调

Shēngdiào

النغمات
عددتها 4 أساسية و نغمة

The Five Tones in Mandarin Chinese



声母 Shēngmǔ



b p m f

d t n l

g k h

j q x

zh ch sh r

z c s

v w



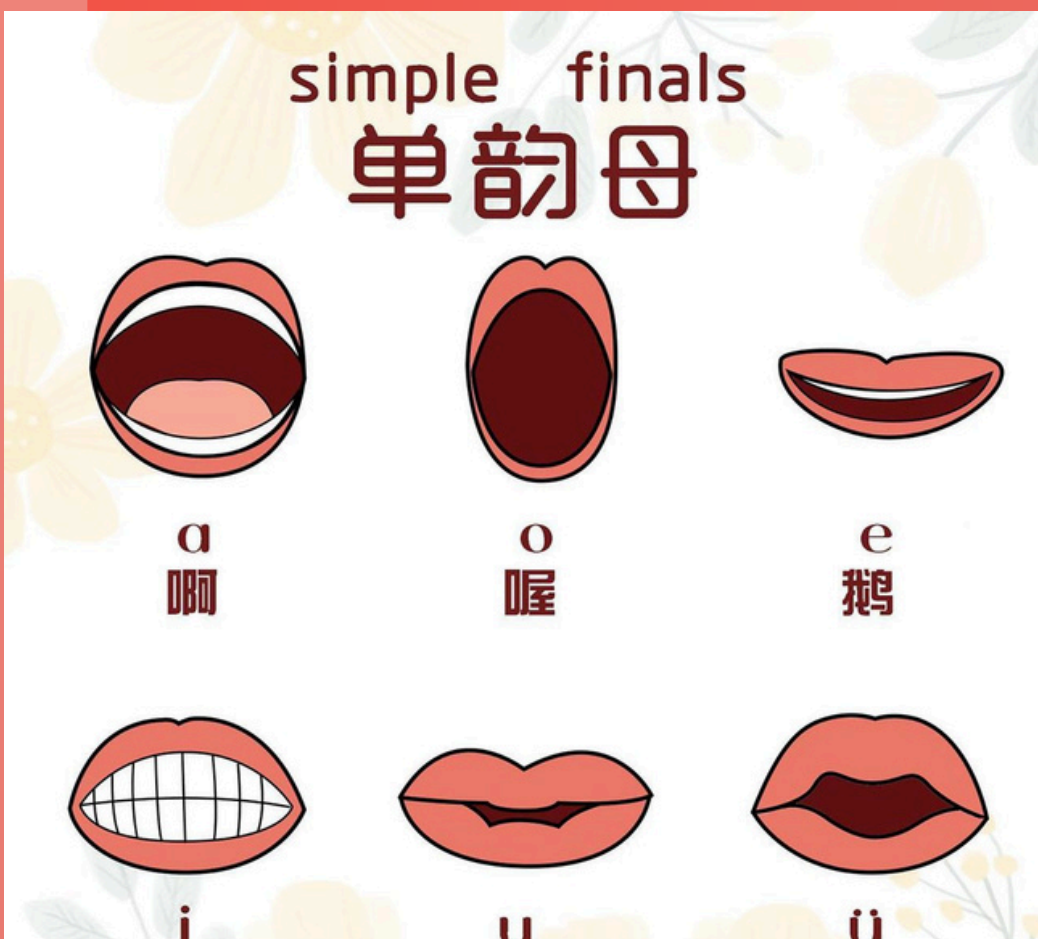
韵母

Yùnmǔ

单韵母

Dān yùnmǔ

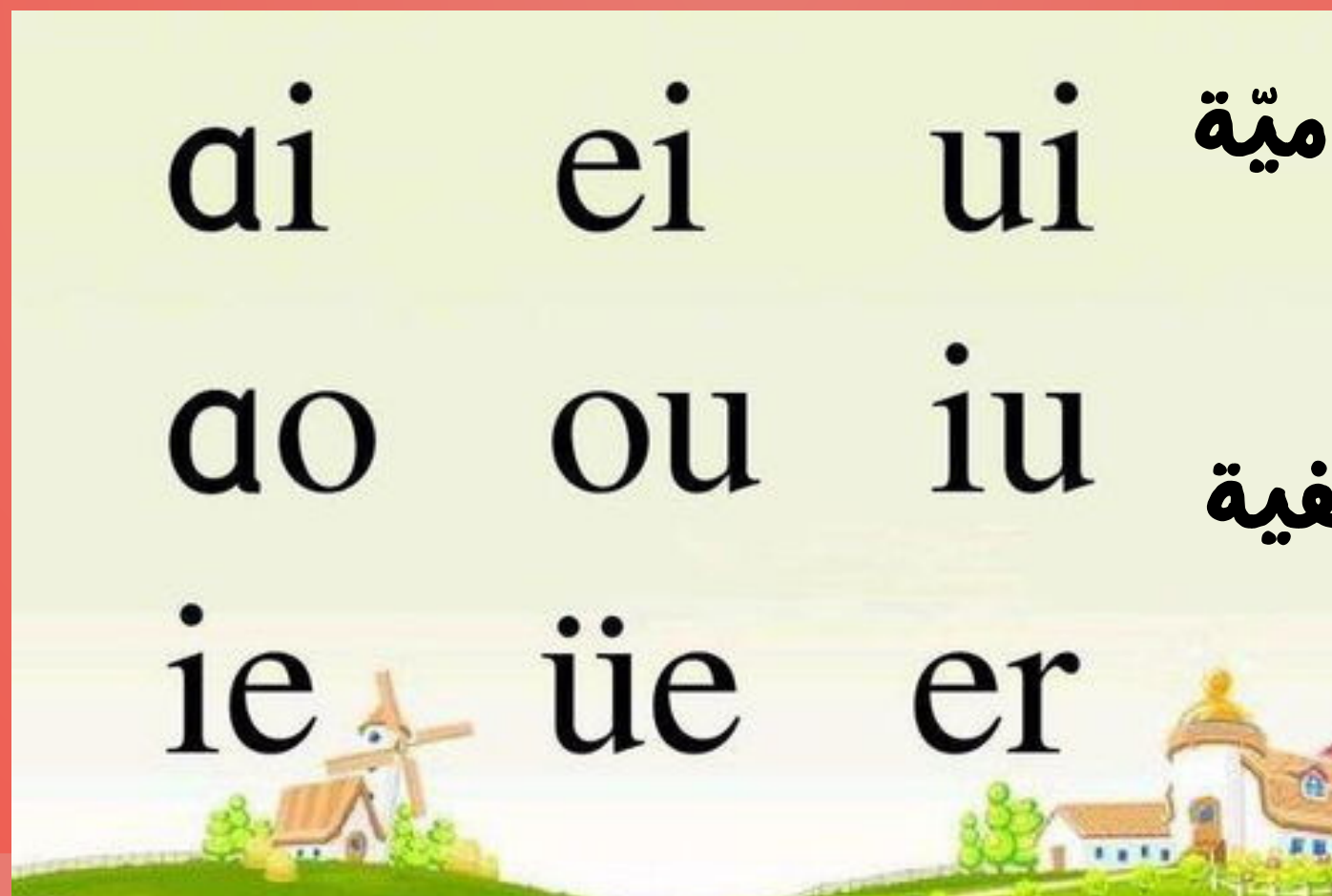
حروف العلة المفردة



复韵母

Fù yùnmǔ

حروف العلة المعقدة



鼻韵母

Bí yùnmǔ

حروف العلة الأنفية



bpmf 歌



拼音 Pīnyīn

1 汉语拼音的声母和韵母 (1) Initials and Finals of Chinese *Pinyin* (1)

声母 Initials (1)				韵母 Finals (1)			
b	p	m	f	i	u	ü	er
d	t	n	l	a	ia	ua	
g	k	h		o	uo		
j	q	x		e	ie	üe	
				ai	uai		
				ei	uei (ui)		
				ao	iao		





g	k	h	j	q	x	zh	ch
sh	r	الحروف الاستهلاكية			y	w	

Vowel حروف العلة

a	ai	an	ang	ao	e	ei	en
eng	er	i	ia	ian	iang	iao	ie
in	ing	io	iong	iu	o	ong	ou
u	ua	uai	uan	uang	ue	ui	un
uo	ü	üan	ün				



汉语的声调

Hànyǔ de shēngdiào

النغمات

ā

á

ǎ

à

a

FIRST
النغمة

SECOND
النغمة

THIRD
النغمة

FOURTH
النغمة

NEUTRAL
النغمة

نغمة

نغمة صاعدة

نغمة

نغمة

نغمة

مسطحة

للأسفل


محايدة



汉语的声调

Hànyǔ de shēngdiào

النغمات















النغمة الأولى النغمة الثانية النغمة الثالثة النغمة الرابعة

汉语的声调

Hànyǔ de shēngdiào

النغمات

 1st Tone	 2nd Tone	 3rd Tone	 4th Tone
			
			



朗读下列音节，注意声调的不同  01-5

Read the syllables aloud and pay attention to the tones.


الأقوى

a
o
e
i
u
ü


ā	á	ǎ	à
ō	ó	ǒ	ò
ē	é	ě	è
ī	í	ǐ	ì
ū	ú	ǔ	ù
ǖ	ǘ	ǚ	ǜ



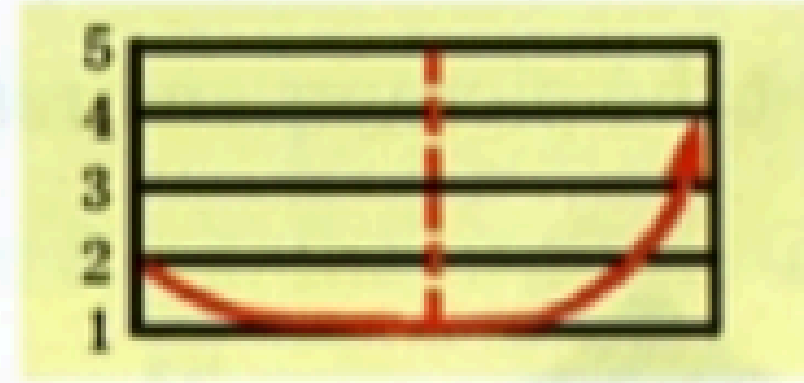
⚠️ تغير النغمات يغير! ⚠️



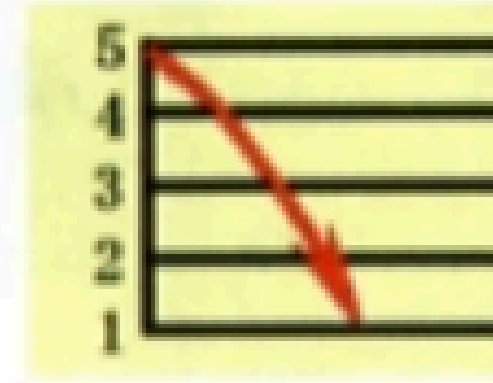
mā
妈
mother



má
麻
fibrous crops



mǎ
马
horse



mà
骂
to scold

المقاطع 汉语的音节

Hànyǔ de yīnjié

حرف **声母** + حرف **韵母** + نغمة **声调**
استهلالي



猫
Māo

m

ao

—
1st Tone



茶
Chá

Ch

a

—
2nd Tone



好
Hǎo

h

ao

∨
3rd Tone



兔
Tù

t

u

—
4th Tone



المقاطع 汉语的音节

Hànyǔ de yīnjié



حرف **声母** + حرف **韵母** + نغمة **声调**
استهلالي


5

五

Wǔ ٥ يُنطق لا ❌

u

3rd Tone



鱼

Yú ٦ يُنطق لا ❌

ü

2nd Tone



耳

Ěr ٧ يُنطق لا ❌

er

3rd Tone

2

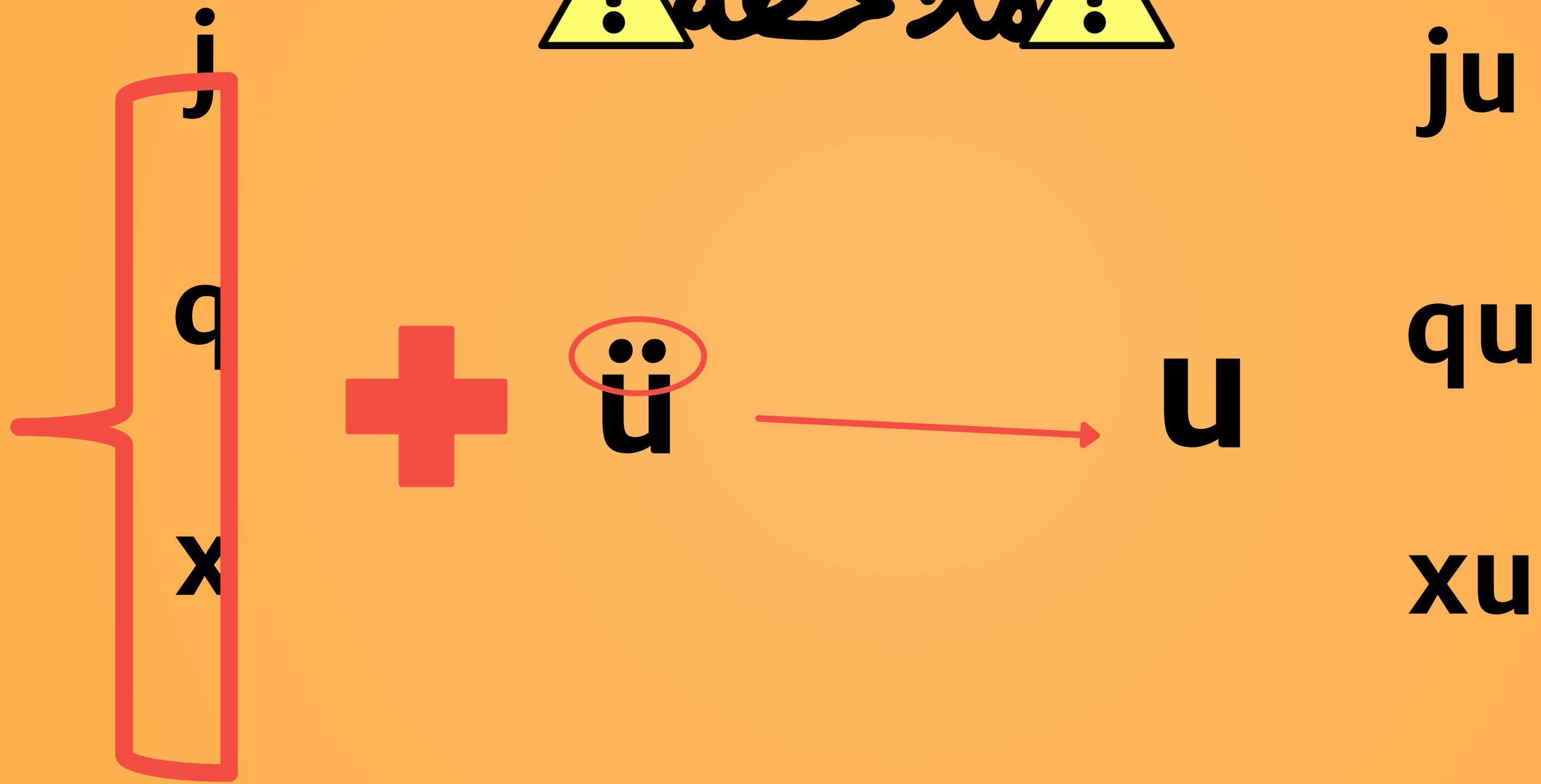
二

Èr ٨ يُنطق لا ❌

er

4th Tone

⚠️ ملاحظة ⚠️



Look at the pictures and read the monosyllabic words aloud.



yī



wǔ



yú



ěr



bǐ




māo



dǎo



huā





看图片，朗读下列双音节词语



01-7



Look at the pictures and read the disyllabic words aloud.



kāfēi



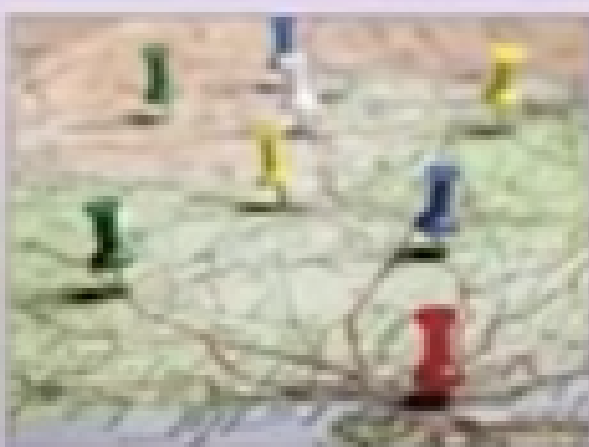
kělè



kǎoyā



huǒguō



dìtú



fēijī



máobǐ



ěrjī



3rd tone + 3rd tone = 2nd tone + 3rd tone
قاعدة النغمة

عند قراءة مقطعين يحتويان على النغمة الثالثة،

Nǐ hǎo
你 好
你 + 好



Nǐ hǎo

你 好



Ní hǎo

你 好



3rd tone + 3rd tone قاعدة النغمة

√	+	√	→	√	+	√
(你)		hǎo (好)		ní		hǎo
(可)		yǐ (以)		ké		yǐ
(辅)		dǎo (导)		fú		dǎo

3rd tone + 3rd tone قاعدة النغمة

读下列词语，注意第三声音节的读音



01-8



Read the following words aloud and pay attention to the change in the tone of the third syllable.

hǎo

kěyǐ

fǔdǎo

xiǎojiě

yǔ

yǔfǎ

Fǎyǔ

tǎo hǎo

jiě

yǒuhǎo

yǔsǎn

shǒubiǎo



	1	2	3	4	5
1	1+1 jīn tiān (today)	1+2 zhōng guó (China)	1+3 bīng shuǐ (ice water)	1+4 zhī dào (to know)	1+5 zhēn de (really)
2	2+1 míng tiān (tomorrow)	2+2 míng nián (next year)	2+3 pí jiǔ (beer)	2+4 róng yì (easy)	2+5 shén me (what)
3	3+1 xǐ huān (to like)	3+2 qǐ chuáng (to get up)	3+3 nǐ hǎo (hello)	3+4 chǎo fàn (fried rice)	3+5 wǒ de (my/mine)
4	4+1 miàn bāo (bread)	4+2 wèn tí (question)	4+3 zhè lǐ (here)	4+4 zài jiàn (bye)	4+5 xiè xie (thanks)

تعبيرات
课堂用语
Kètáng yòngyǔ



上课

Shàngkè

بدأ الدرس



下课

Xiàkè

انتهى الدرس



تعبيرات
课堂用语
Kètáng yòngyǔ



现在休息

Xiànzài xiūxi

استراحة الآن



看黑板

Kàn hēibǎn

انظر إلى السبورة

تعبيرات
课堂用语

Kètáng yòngyǔ

Nǐ hǎo
你好

Nǐ hǎo
你好



Gēn wǒ dú
跟我读，
Ni hǎo
“你好”

跟我读
Gēn wǒ dú

اقرأ معي



汉字的笔画

Hànzì de bǐhuà



ضربات فرشاة الخنزرات

笔画名称 Stroke	运笔方向 Direction	例字 Example Characters
一 横 héng horizontal		一 yī one 二 èr two
丨 竖 shù vertical		十 shí ten 工 gōng work, labor
丿 撇 piě left-falling		人 rén human 八 bā eight
丶 点 diǎn dot		不 bù no, not 六 liù six
㇇ 捺 nà right-falling		大 dà big 天 tiān sky



汉字的笔画

Hànzì de bǐhuà

Stroke	Direction	Name	In Context
丶	↘	diǎn	你 字 寫
一	→	héng	言 天 甚
丨	↓	shù	到 田 甚
㇇	↙	piě	你 禾 字
㇏	↘	nà	天 禾 變
㇑	↗	tí	漢 我 挑
㇒	↘	hénggōu	字 愛 電



汉字的笔画

Hànzì de bǐhuà



يجب اتباع الترتيب الصحيح لكتابة


你 你 你 你 你 你 你

好 好 好 好 好 好 好

认识独体字


Rènshí dú tǐ zì

التعرف على الخنزات




Yī

واحد



èr

اثنان




sān

ثلاثة

认识独体字

Rènshí dú tǐ zì

التعرف على الخنزات



shí

عشرة



bā

ثمانية



liù

ستة



练习册

Liànxí cè

کتاب



一、朗读下列单音节词语  01-1



Read the monosyllabic words aloud.

mā	má	mǎ	mà	xuē	xué	xuě	xuè
bā	bá	bǎ	bà	tiāo	tiáo	tiǎo	tiào
fēi	féi	fěi	fèi	huō	huó	huǒ	huò
qiē	qié	qiě	qiè	māo	máo	mǎo	mào

二、朗读下列双音节词语  01-2



Read the disyllabic words aloud.

xià yǔ	xiàwǔ	tèbié	dì yī	yěxǔ
pǎo bù	huídá	tiào wǔ	yìqǐ	kuàilè
qítā	biǎodá	lǐwù	jīhuì	líkāi
fùxí	dìtú	dìtiě	àihào	jiēdào

读一读，猜一猜：给下列图片选择相应的词语
Read and Guess: Match the pictures with the words.



(D)

A kāfēi



(C)

B kělè



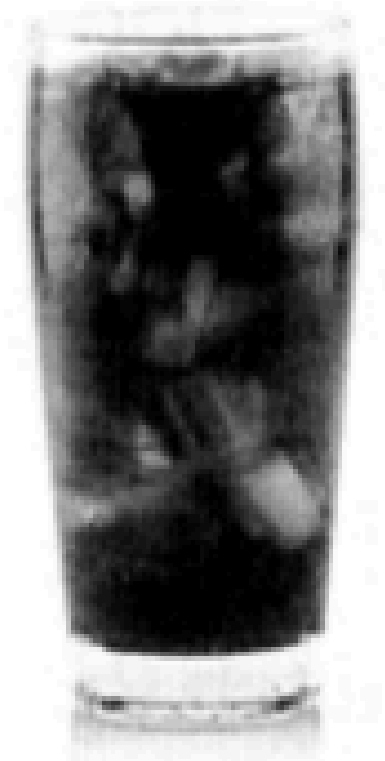
(A)

C bālěi



(E)


D pài



(B)

E jítā

听音，写出听到的声母并朗读




01-3

Listen to the recording, write down the initials you hear and read the syllable

- | | | | | | | | |
|--------------------|----------|--------------------|----------|--------------------|----------|--------------------|----------|
| 1. <u> </u> āi | b | 2. <u> </u> uāi | h | 3. <u> </u> iào | j | 4. <u> </u> í | p |
| 5. <u> </u> ǎn | m | 6. <u> </u> uō | h | 7. <u> </u> ù | q | 8. <u> </u> iǎo | x |
| 9. <u> </u> uè | q | 10. <u> </u> iǎ | x | 11. <u> </u> ǎo | t | 12. <u> </u> āo | d |
| 13. <u> </u> ǎi | n | 14. <u> </u> ǎi | m | 15. <u> </u> è | g | 16. <u> </u> ǎo | k |
| 17. <u> </u> ái | l | 18. <u> </u> ǎi | h | 19. <u> </u> ào | p | 20. <u> </u> ēi | f |

录音，写出听到的韵母并朗读



Listen to the recording, write down the finals you hear and read the syllable

1. h _____ uā 2. h _____ uǒ 3. h uí _____ 4. éim _____

5. f _____ ú 6. h _____ ǎo 7. nǐ _____ 8. èiw _____

9. b _____ āo 10. j _____ iào 11. j iě _____ 12. ì. d _____

13. g _____ ē 14. g _____ āi 15. p iě _____ 16. uàih _____

17. y _____ uè 18. h _____ ēi 19. g uó _____ 20. ù l _____

听录音，写出听到的声调并朗读



01



Listen to the recording, add the tone marks you hear and read the syllables

1. bu

2. hao

3. ke

4. qi

5. mei

6. you

7. ma

8. jie

9. ge

10. ge

11. di

12. nü

13. tiao

14. mai

15. hui

16. hua

17. na

18. guo

19. jiao

20. er



(2)



(2) Nín hǎo!

A: 您 好!

Nǐ hǎo!

B: 你 好!

(3) Nín hǎo!

A: 您 好!


Nǐmen hǎo!

B: 你 们 好!



1. 描写每组汉字中相应的笔画

Trace the corresponding strokes in each pair of characters.

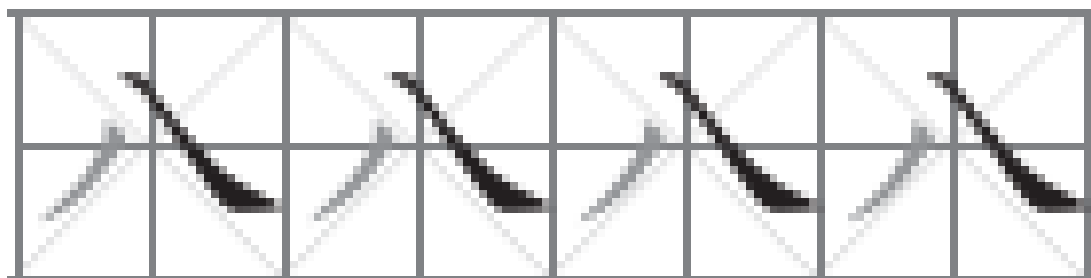

héng
(1) 一 :





shù
(2) | :



piě
(3) 丿 :



diǎn
(4) 丶 :



4. 有七划，一笔画成。

Look at the stroke order and practice writing the single-component characters.

yī

一



èr

一

二



sān

一


二

三




shí

一 十




bā

丿 八



liù

丶 一 丿 六



谢谢你们
Xièxiè nǐmen
شكراً



莎丹老师
Shā dān lǎoshī
أ. شذی